

### Dati Relativi al Fondo

Valuta base del fondo	USD
Patrimonio in gestione (USD)	1,76 Miliardi
Data di lancio	25.10.2007
Numero di Emittenti	180
Stile d'investimento	Bilanciato
Categoria Morningstar™	Bilanciati Moderati USD
Categoria Assogestioni	Bilanciati Azionari

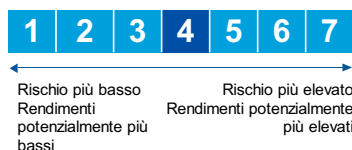
### Obiettivo d'Investimento

L'obiettivo di investimento del Fondo è cercare l'apprezzamento del capitale attraverso un approccio diversificato e orientato al valore, con l'obiettivo secondario di raggiungere rendimento. Il Fondo investe generalmente in titoli azionari di aziende con qualsiasi capitalizzazione di mercato ubicate in qualunque parte del mondo, inclusi i Mercati Emergenti, come anche titoli obbligazionari a tasso fisso e variabile e obbligazioni emesse da enti governativi, legati al governo e/o enti societari in tutto il mondo. Il Fondo effettua un'allocazione dei suoi asset tra tre diverse strategie di investimento seguite in modo indipendente dai gruppi di gestione Templeton Global Macro, Templeton Global Equity e Franklin Mutual Series, con lo scopo di mantenere un'esposizione uguale a due strategie azionarie globali e una strategia obbligazionaria, soggette ad adeguato monitoraggio e ribilanciamento.

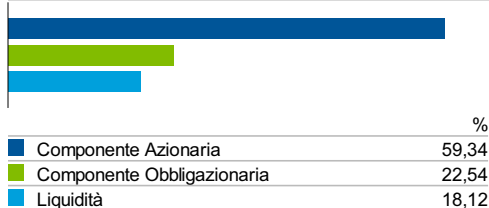
### Gestori

T. Anthony Coffey, CFA: Stati Uniti  
Marzena Hofrichter, CFA: Germania

### Livello di Rischio - A (acc) USD



### Composizione del Portafoglio (valore di mercato)



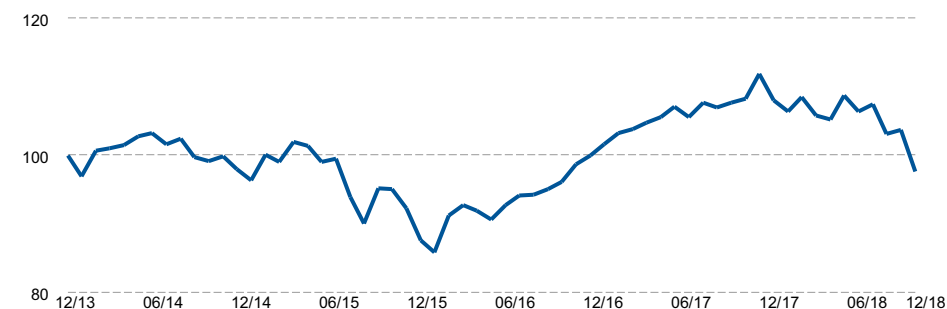
### Dati relativi alla classe

Classe	Data di lancio	NAV	TER (%)	Commissioni		Dividendi			Codici d'Identificazione	
				Max comm. d'Ingresso (%)	Comm. annuale (%)	Freq	Ultima data stacco dividendo	Ultimo stacco dividendo	Bloomberg ID	ISIN
A (acc) USD	25.10.2007	13,03 USD	1,85	4,00	1,50	N/A	N/A	N/A	FGFSACU LX	LU0316494557
A (acc) EUR	25.10.2007	11,39 EUR	1,85	4,00	1,50	N/A	N/A	N/A	FGFSACE LX	LU0316494805
A (acc) EUR-H1	25.10.2007	8,27 EUR	1,85	4,00	1,50	N/A	N/A	N/A	FGFSAEH LX	LU0316494987
A (Ydis) EUR	21.02.2008	9,99 EUR	1,85	4,00	1,50	Ann.	09.07.2018	0,1880	FGAYDSE LX	LU0343523998
N (acc) EUR	15.07.2013	11,68 EUR	2,60	N/A	2,25	N/A	N/A	N/A	FTGNAELX	LU0949250376
N (acc) EUR-H1	15.05.2008	7,28 EUR	2,60	N/A	2,25	N/A	N/A	N/A	FTGNEUR LX	LU0360500044
N (acc) USD	15.07.2013	10,24 USD	2,60	N/A	2,25	N/A	N/A	N/A	FTGNAU LX	LU0949250459
N (Ydis) EUR	26.02.2013	11,95 EUR	2,60	N/A	2,25	Ann.	09.07.2018	0,1250	FTGNYE LX	LU0889564869

### Rendimento

#### Rendimento a 5 anni in valuta della classe (%)

■ Franklin Global Fundamental Strategies Fund A (acc) USD



#### Performance di periodo in valuta della classe (%)

	12/17 12/18	12/16 12/17	12/15 12/16	12/14 12/15	12/13 12/14
A (acc) USD	-9,76	9,64	6,90	-5,81	-1,95

#### Rendimento in valuta della classe (%)

	Cumulativo				Annualizzato			
	1 anno	3 anni	5 anni	Dal lancio	3 anni	5 anni	Dal lancio	
A (acc) USD	-9,76	5,77	-2,32	30,31	1,89	-0,47	2,40	
A (acc) EUR-H1	-12,39	-0,84	-8,32	18,14	-0,28	-1,72	1,50	

**Le performance passate non sono indicazione o garanzia di performance future.** Tutti i dati di performance mostrati sono nella valuta del Fondo ed includono i dividendi reinvestiti e sono al netto delle spese di gestione. I prezzi di vendita ed altre commissioni, tasse ed altri costi rilevanti pagati dall'investitore non sono inclusi nei calcoli. Le oscillazioni valutarie possono influenzare il valore degli investimenti all'estero. Quando si investe in un fondo denominato in una valuta estera, la performance può anche essere influenzata dalle oscillazioni valutarie. I riferimenti agli indici vengono effettuati solo per finalità di confronto e sono forniti per rappresentare il contesto di investimento in essere durante i periodi di tempo mostrati. Un indice non è gestito e non si può investire direttamente in un indice. La performance dell'indice non comprende la deduzione delle spese e non rappresenta la performance di alcun fondo Franklin Templeton. Quando si converte la performance del portafoglio o del benchmark, tra di essi è possibile usare tassi di cambio di chiusura diversi.

#### Principali Dieci Posizioni Azionarie (% del Totale)

Nome dell'emittente	% del Totale
ROYAL DUTCH SHELL PLC	1,52
SAMSUNG ELECTRONICS CO LTD	1,23
NOVARTIS AG	1,16
CITIGROUP INC	1,11
ELI LILLY & CO	1,07
MEDTRONIC PLC	1,05
BP PLC	0,99
WALGREENS BOOTS ALLIANCE INC	0,93
WALT DISNEY CO	0,88
GLAXOSMITHKLINE PLC	0,81

#### Indicatori

Rapporto prezzo utili (12 mesi precedenti)	11,28x
Prezzo su Valore di Libro	1,22x
Prezzo/Flusso di cassa	5,45x
Tasso di dividendo	3,53%
Rating Medio dei Titoli in Portafoglio	BBB
Duration media ponderata	-1,64 anni
Scadenza Media Ponderata	3,25 anni
Rendimento a scadenza	11,53%
Minor rendimento atteso	11,53%

## Composizione del Fondo

Geografica (valore di mercato)	% del Totale
Stati Uniti	25,46
Regno Unito	7,56
Corea del Sud	7,25
Brasile	4,66
India	3,67
Indonesia	3,65
Francia	3,31
Germania	3,04
Giappone	2,85
Altri	20,43
Liquidità	18,12

Ripartizione per capitalizzazione di mercato in USD	% Azionaria
<2,0 Miliardi	1,02
2,0-5,0 Miliardi	3,93
5,0-10,0 Miliardi	8,11
10,0-25,0 Miliardi	23,17
25,0-50,0 Miliardi	18,79
>50,0 Miliardi	44,36
N/A	0,62

Settore (valore di mercato)—Componente Azionaria	% Azionaria
Finanziari	23,49
Sanità	18,54
Servizi di comunicazione	12,08
Energia	11,51
Tecnologia Informatica	8,92
Beni di consumo discrezionali	6,39
Industriali	6,05
Beni di consumo	5,83
Materiali	3,54
Altri	3,66

Settore (valore di mercato)—Reddito fisso	% del Obbligazioni
Obbl. di ag gov in valuta loc: Investment Grade	72,59
Obbl. di ag gov in valuta loc: Non-investment grade	24,83
Societario Obbligazioni: Non-investment grade	2,08
Obbl sovr. in valuta non locale: Non-investment grade	0,78
Derivati	0,57
Liquidità	-0,84

## Informativa sui derivati compresi nel portafoglio

I dati relativi al valore di mercato riflettono il valore di negoziazione degli investimenti. Duration media, scadenza media ponderata, rendimento a scadenza e minore rendimento atteso riflettono determinati strumenti derivati tenuti in portafoglio (o i rispettivi asset di riferimento sottostanti). Le percentuali di composizione del portafoglio potrebbero non essere pari al 100% e potrebbero essere negative a causa di arrotondamenti, dell'uso di strumenti derivati, di operazioni non regolate o di altri fattori.

## Quali sono i rischi principali?

Il valore delle azioni del Fondo e il reddito da esso derivante sono soggetti a rialzi e ribassi e gli investitori potrebbero non recuperare l'intero capitale investito.

Il rendimento può risentire anche delle fluttuazioni valutarie. Le fluttuazioni valutarie possono influire sul valore degli investimenti esteri.

Il Fondo investe principalmente in azioni e obbligazioni di società di tutto il mondo, inclusi i mercati emergenti. Tali titoli sono storicamente soggetti ad oscillazioni di prezzo significative che possono verificarsi improvvisamente a causa di fattori di mercato o specifici delle singole società. Di conseguenza, il rendimento del Fondo può registrare notevoli fluttuazioni nel tempo.

Altri rischi significativi comprendono: rischio di credito, rischio dei derivati, rischio dei mercati emergenti, rischio di liquidità, rischio valutario, rischio del Programma Shanghai-Hong Kong Stock Connect.

Per una descrizione completa di tutti i rischi relativi a questo Fondo, si rimanda alla sezione "Considerazioni sui rischi" del Fondo dell'attuale prospetto di Franklin Templeton Investment Funds.

## Informazioni Legali

## Prima dell'adesione leggere il Prospetto informativo e il Documento Informativo Chiave per gli Investitori.

Questo documento è da intendersi unicamente di interesse generale e non costituisce alcun consiglio di tipo legale o fiscale, e nemmeno un'offerta di azioni o un invito a richiedere azioni di alcuna delle SICAV di diritto lussemburghese Franklin Templeton Investment Funds ("la Sicav"). Nessuna parte di questo documento deve essere interpretata come consiglio all'investimento. Le sottoscrizioni alle azioni di un Fondo possono essere effettuate solo sulla base del prospetto del Fondo, del relativo Documento Chiave per gli Investitori, accompagnato dall'ultima relazione annuale rivista disponibile e dall'ultima relazione semi-annuale se pubblicata successivamente. Il valore delle azioni in un Fondo ed i rendimenti che ne derivano possono scendere come salire, e gli investitori possono non riottenere l'intero importo investito. Le performance passate non sono indicazione o garanzia di performance future. Le fluttuazioni valutarie possono influire sul valore degli investimenti effettuati in valuta straniera. Quando si investe in un fondo denominato in una valuta estera, anche la vostra performance può subire variazioni dovute alle oscillazioni valutarie. Un investimento in un Fondo comporta rischi che sono descritti nel prospetto completo e nel Documento Informativo Chiave per gli Investitori. Nei mercati emergenti i rischi possono essere maggiori rispetto a quelli nei paesi sviluppati. Gli investimenti in strumenti derivati comportano rischi specifici più ampiamente descritti nel prospetto del Fondo e nel Documento Chiave per gli Investitori. Nessuna Azione dei Comparti della Sicav potrà in ogni caso essere offerta o venduta a residenti degli Stati Uniti d'America e ai residenti del Canada. Le azioni di un Fondo non sono disponibili per la distribuzione in tutte le giurisdizioni e i potenziali investitori sono tenuti a confermare la disponibilità con il loro rappresentante locale Franklin Templeton Investments prima di assumere qualsiasi decisione di investimento. Qualsiasi ricerca ed analisi contenuta in questo documento è stata fornita da Franklin Templeton Investments per le sue finalità ed è a voi fornita solo per inciso. Riferimenti a particolari settori o aziende sono a scopo informativo generale e non sono necessariamente indicativi della posizione di un fondo in alcun momento. Siete pregati di consultarvi con il vostro consulente finanziario prima di decidere di investire. Una copia dell'ultimo prospetto, del relativo Documento Chiave per gli Investitori e dell'ultima relazione annuale e della relazione semi-annuale, se pubblicata successivamente, possono essere reperiti sul nostro sito web [www.franklintempleton.it](http://www.franklintempleton.it) o reperiti senza alcun onere presso Franklin Templeton International Services S.à r.l. Succursale Italiana. Pubblicato da Franklin Templeton International Services S.à r.l. Succursale Italiana - Corso Italia, 1 - 20122 Milano - Tel: +39 0285459 1- Fax: +39 0285459 222.

**Gestori:** CFA® e Chartered Financial Analyst® sono marchi registrati di proprietà del CFA Institute.

**Livello di Rischio:** La classificazione dei rischi non è una misura del rischio di perdita del capitale, ma indica le precedenti oscillazioni del valore del fondo e non si garantisce che resti fissa. (Per ulteriori chiarimenti si prega di consultare il relativo Documento Chiave per gli Investitori o di rivolgersi al proprio consulente per gli investimenti).

**Principali Dieci Posizioni Azionarie:** Questi titoli non rappresentano tutti i titoli acquistati, venduti o raccomandati per servizi di consulenza, e non si deve supporre che l'investimento nei titoli elencati sia stato o sarà redditizio. Il gestore di portafoglio del Fondo si riserva il diritto di sospendere la pubblicazione delle informazioni relative alle aziende che altrimenti sarebbero incluse nell'elenco delle principali posizioni.

**Indicatori:** Il rating della qualità creditizia media (ACQ) può variare nel tempo. Il portafoglio in sé non è stato valutato da un'agenzia di rating indipendente. Il rating in lettere, che può basarsi sui rating obbligazionari attribuiti da diverse agenzie, è fornito per indicare il rating creditizio medio delle obbligazioni sottostanti del portafoglio ed è generalmente compreso tra AAA (massimo) e D (minimo). Nel caso di obbligazioni prive di rating, i rating possono essere assegnati sulla base dei rating dell'emittente oppure di altri fattori pertinenti. L'ACQ è stabilita assegnando un numero intero sequenziale a tutti i rating creditizi da AAA a D, facendo una semplice media asset-ponderata delle partecipazioni obbligazionarie per valore di mercato e arrotondando al rating più vicino. Il rischio d'insolvenza aumenta a mano a mano che diminuisce il rating dell'obbligazione; di conseguenza, l'ACQ fornita non è una misurazione statistica del rischio d'insolvenza del portafoglio poiché una semplice media ponderata non misura il livello crescente di rischio delle obbligazioni con rating più basso. L'ACQ è fornita a puro titolo informativo. L'ACQ non tiene conto delle posizioni in derivati.

**Dati relativi alle classi:** la commissione annuale è data dalla somma della commissione di distribuzione e quella di gestione.