

Fund Fact Sheet

Dati Relativi al Fondo

| | |
|------------------------------------|---|
| Valuta base del fondo | USD |
| Patrimonio in gestione (USD) | 497 Milioni |
| Data di lancio | 25.10.2005 |
| Numero di titoli | 50 |
| Benchmark | JPM GBI-EM Broad Diversified Asia Index |
| Stile d'investimento | Obbligazionario - Mercati Emergenti |
| Categoria Morningstar™ | Obbligazionario Asia - Valuta Locale |
| Categoria Assogestioni | Obbligazionario Paesi Emergenti |
| Rendimento Cedolare - A (Mdis) USD | 5,62% |

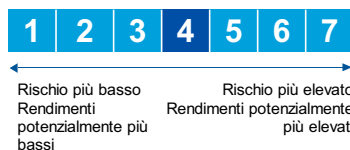
Obiettivo d'Investimento

Il Fondo cerca di massimizzare il rendimento totale degli investimenti, consistente in una combinazione di rendimento da interesse, apprezzamento del capitale e guadagni valutari, investendo principalmente in un portafoglio di titoli obbligazionari a tasso fisso e variabile e obbligazioni di emittenti governativi e legati al governo e/o enti societari ubicati in tutta l'Asia.

Gestori

Michael Hasenstab, PhD: Stati Uniti
Vivek Ahuja: Singapore

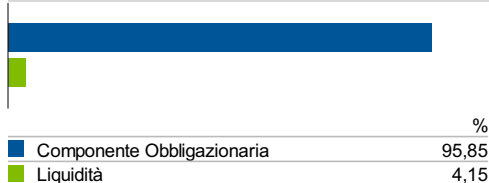
Livello di Rischio - A (Mdis) USD



Rating - A (Mdis) USD

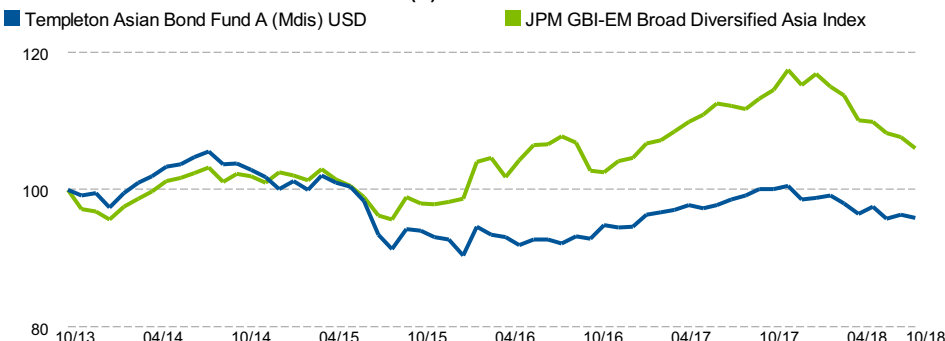
Stelle Morningstar™: ★★ ★

Composizione del Portafoglio



Rendimento

Rendimento a 5 anni in valuta della classe (%)



Performance di periodo in valuta della classe (%)

| | 10/17 10/18 | 10/16 10/17 | 10/15 10/16 | 10/14 10/15 | 10/13 10/14 |
|------------------|----------------|----------------|----------------|----------------|----------------|
| A (Mdis) USD | -3,31 | 6,49 | -1,17 | -9,21 | 3,85 |
| Benchmark in USD | -5,08 | 4,56 | 8,00 | -3,33 | 2,35 |

Rendimento in valuta della classe (%)

| | Cumulativo | | | | Annualizzato | | |
|------------------|------------|--------|--------|------------|--------------|--------|------------|
| | 1 anno | 3 anni | 5 anni | Dal lancio | 3 anni | 5 anni | Dal lancio |
| A (Mdis) USD | -3,31 | 1,76 | -4,06 | 72,88 | 0,58 | -0,83 | 4,30 |
| A (acc) EUR-H1 | -6,01 | -4,15 | -9,82 | 26,08 | -1,40 | -2,05 | 2,10 |
| Benchmark in USD | -5,08 | 7,18 | 6,05 | 79,61 | 2,34 | 1,18 | 4,60 |

Le performance passate non sono indicazione o garanzia di performance future. Tutti i dati di performance mostrati sono nella valuta del Fondo ed includono i dividendi reinvestiti e sono al netto delle spese di gestione. I prezzi di vendita ed altre commissioni, tasse ed altri costi rilevanti pagati dall'investitore non sono inclusi nei calcoli. Le oscillazioni valutarie possono influenzare il valore degli investimenti all'estero. Quando si investe in un fondo denominato in una valuta estera, la performance può anche essere influenzata dalle oscillazioni valutarie. I riferimenti agli indici vengono effettuati solo per finalità di confronto e sono forniti per rappresentare il contesto di investimento in essere durante i periodi di tempo mostrati. Un indice non è gestito e non si può investire direttamente in un indice. La performance dell'indice non comprende la deduzione delle spese e non rappresenta la performance di alcun fondo Franklin Templeton. Quando si converte la performance del portafoglio o del benchmark, tra di essi è possibile usare tassi di cambio di chiusura diversi.

Indicatori

| | |
|--|------------|
| Rating Medio dei Titoli in Portafoglio | BBB |
| Duration media ponderata | -1,65 anni |
| Scadenza Media Ponderata | 3,34 anni |
| Rendimento a scadenza | 6,91% |
| Deviazione Standard (5 anni) | 5,23% |

Dati relativi alla classe

| Classe | Data di lancio | NAV | TER (%) | Commissioni | | Dividendi | | | Codici d'Identificazione | |
|----------------|----------------|-----------|---------|--------------------------|-------------------|-----------|------------------------------|-------------------------|--------------------------|--------------|
| | | | | Max comm. d'Ingresso (%) | Comm. annuale (%) | Freq | Ultima data stacco dividendo | Ultimo stacco dividendo | Bloomberg ID | ISIN |
| A (Mdis) USD | 25.10.2005 | 10,68 USD | 1,41 | 3,00 | 1,05 | Mens. | 15.10.2018 | 0,0500 | TEMASAD LX | LU0229950067 |
| A (acc) EUR | 25.10.2005 | 18,44 EUR | 1,41 | 3,00 | 1,05 | N/A | N/A | N/A | TEMASAE LX | LU0229951891 |
| A (acc) EUR-H1 | 03.09.2007 | 11,56 EUR | 1,41 | 3,00 | 1,05 | N/A | N/A | N/A | TEMAACH LX | LU0316493740 |
| A (acc) USD | 25.10.2005 | 17,27 USD | 1,41 | 3,00 | 1,05 | N/A | N/A | N/A | TEMASAA LX | LU0229949994 |
| A (Mdis) EUR | 01.09.2006 | 9,45 EUR | 1,41 | 3,00 | 1,05 | Mens. | 15.10.2018 | 0,0440 | TEMADEU LX | LU0260863377 |
| N (acc) EUR | 25.10.2005 | 16,84 EUR | 2,11 | N/A | 1,75 | N/A | N/A | N/A | TEMASNE LX | LU0229952352 |
| N (acc) USD | 25.10.2005 | 15,76 USD | 2,11 | N/A | 1,75 | N/A | N/A | N/A | TEMASNA LX | LU0229950653 |
| N (Mdis) USD | 25.10.2005 | 10,41 USD | 2,11 | N/A | 1,75 | Mens. | 15.10.2018 | 0,0500 | TEMASND LX | LU0229950810 |

Composizione del Fondo

■ Templeton Asian Bond Fund ■ JPM GBI-EM Broad Diversified Asia Index

| Geografica | % del Totale | Valutaria | % del Totale |
|--|---------------|---------------------|---------------|
| India | 32,82 / 25,78 | Dollari USA | 62,27 / 0,00 |
| Indonesia | 32,03 / 21,77 | Rupia Indiana | 32,03 / 25,78 |
| Tailandia | 13,54 / 16,80 | Rupia Indonesiana | 32,03 / 21,77 |
| Corea del Sud | 9,87 / 0,00 | Baht Tailandese | 13,54 / 16,80 |
| Filippine | 5,71 / 0,50 | Peso Filipino | 5,71 / 0,50 |
| Stati Uniti | 1,87 / 0,00 | Won Sud Coreano | 0,25 / 0,00 |
| Malesia | 0,00 / 9,36 | Ringit Malese | 0,00 / 9,36 |
| Cina | 0,00 / 25,78 | Yuan cinese | 0,00 / 25,78 |
| Liquidità di Breve Periodo ed Equivalenti in Liquidità | 3,05 / 0,00 | Dollaro Australiano | -14,89 / 0,00 |
| Altro | 1,10 / 0,00 | Yen Giapponesi | -31,74 / 0,00 |

Informativa sui derivati compresi nel portafoglio

I dati di Composizione del Portafoglio mostrati riflettono determinati strumenti derivati compresi nel portafoglio (o i rispettivi attivi di riferimento sottostanti) e potrebbero non essere pari al 100% del portafoglio oppure essere negativi a causa di arrotondamenti, dell'uso di strumenti derivati, di operazioni non liquidate o di altri fattori. Gli Indicatori del fondo per Duration media ponderata, Scadenza Media Ponderata e Rendimento a scadenza riflettono alcuni strumenti derivati compresi nel portafoglio (o le loro rispettive attività di riferimento sottostanti). Composizione del Fondo – I pesi del portafoglio geografico e valutario riflettono determinati strumenti derivati compresi nel portafoglio (o i rispettivi attivi di riferimento sottostanti) e potrebbero non essere pari al 100% del portafoglio oppure essere negativi a causa di arrotondamenti, dell'uso di strumenti derivati, di operazioni non liquidate o di altri fattori.

Quali sono i rischi principali?

Il valore delle azioni del Fondo e il reddito da esso derivante sono soggetti a rialzi e ribassi e gli investitori potrebbero non recuperare l'intero capitale investito. Il rendimento può risentire anche delle fluttuazioni valutarie. Le fluttuazioni valutarie possono influire sul valore degli investimenti esteri. Il Fondo investe principalmente in obbligazioni emesse da qualunque tipo di entità situata in Asia. Tali titoli sono storicamente soggetti ad oscillazioni di prezzo, generalmente dovute a tassi d'interesse o movimenti del mercato obbligazionario. Di conseguenza, il rendimento del Fondo può registrare fluttuazioni nel tempo. Il Fondo può distribuire reddito al lordo delle spese. Pur consentendo una potenziale distribuzione di maggiore reddito, ciò potrebbe avere l'effetto di ridurre il capitale. Altri rischi significativi comprendono: rischio di credito, rischio dei derivati, rischio dei mercati emergenti, rischio di liquidità. Per una descrizione completa di tutti i rischi relativi a questo Fondo, si rimanda alla sezione "Considerazioni sui rischi" del Fondo dell'attuale prospetto di Franklin Templeton Investment Funds.

Informazioni Legali

Prima dell'adesione leggere il Prospetto informativo e il Documento Informativo Chiave per gli Investitori.

Questo documento è da intendersi unicamente di interesse generale e non costituisce alcun consiglio di tipo legale o fiscale, e nemmeno un'offerta di azioni o un invito a richiedere azioni di alcuna delle SICAV di diritto lussemburghese Franklin Templeton Investment Funds ("la Sicav"). Nessuna parte di questo documento deve essere interpretata come consiglio all'investimento. Le sottoscrizioni alle azioni di un Fondo possono essere effettuate solo sulla base del prospetto del Fondo, del relativo Documento Chiave per gli Investitori, accompagnato dall'ultima relazione annuale rivista disponibile e dall'ultima relazione semi-annuale se pubblicata successivamente. Il valore delle azioni in un Fondo ed i rendimenti che ne derivano possono scendere come salire, e gli investitori possono non riottenere l'intero importo investito. Le performance passate non sono indicazione o garanzia di performance future. Le fluttuazioni valutarie possono influire sul valore degli investimenti effettuati in valuta straniera. Quando si investe in un fondo denominato in una valuta estera, anche la vostra performance può subire variazioni dovute alle oscillazioni valutarie. Un investimento in un Fondo comporta rischi che sono descritti nel prospetto completo e nel Documento Informativo Chiave per gli Investitori. Nei mercati emergenti i rischi possono essere maggiori rispetto a quelli nei paesi sviluppati. Gli investimenti in strumenti derivati comportano rischi specifici più ampiamente descritti nel prospetto del Fondo e nel Documento Chiave per gli Investitori. Nessuna Azione dei Comparti della Sicav potrà in ogni caso essere offerta o venduta a residenti degli Stati Uniti d'America e ai residenti del Canada. Le azioni di un Fondo non sono disponibili per la distribuzione in tutte le giurisdizioni e i potenziali investitori sono tenuti a confermare la disponibilità con il loro rappresentante locale Franklin Templeton Investments prima di assumere qualsiasi decisione di investimento. Qualsiasi ricerca ed analisi contenuta in questo documento è stata fornita da Franklin Templeton Investments per le sue finalità ed è a voi fornita solo per inciso. Riferimenti a particolari settori o aziende sono a scopo informativo generale e non sono necessariamente indicativi della posizione di un fondo in alcun momento. Siete pregati di consultarci con il vostro consulente finanziario prima di decidere di investire. Una copia dell'ultimo prospetto, del relativo Documento Chiave per gli Investitori e dell'ultima relazione annuale e della relazione semi-annuale, se pubblicata successivamente, possono essere reperiti sul nostro sito web www.franklintempleton.it o reperiti senza alcun onere presso Franklin Templeton International Services S.à r.l. Succursale Italiana. Pubblicato da Franklin Templeton International Services S.à r.l. Succursale Italiana - Corso Italia, 1 - 20122 Milano - Tel: +39 0285459 1- Fax: +39 0285459 222.

Dati Relativi al Fondo: Il Rendimento Cedolare si basa sulla distribuzione dell'ultimo mese ed è presentato come percentuale annualizzata alla data indicata. Non comprende oneri preliminari e le distribuzioni agli investitori possono essere soggette a imposte. Le informazioni si basano su dati storici e potrebbero non rispecchiare le distribuzioni attuali o future.

Livello di Rischio: La classificazione dei rischi non è una misura del rischio di perdita del capitale, ma indica le precedenti oscillazioni del valore del fondo e non si garantisce che resti fissa. (Per ulteriori chiarimenti si prega di consultare il relativo Documento Chiave per gli Investitori o di rivolgersi al proprio consulente per gli investimenti).

Rating: Copyright - © 2018 Morningstar, Inc. Tutti i diritti riservati. Le informazioni qui contenute (1) sono di proprietà di Morningstar; (2) non possono essere copiate o distribuite; e (3) non se ne garantisce l'accuratezza, la completezza o la puntualità. Né Morningstar né chi ha fornito le informazioni a Morningstar possono essere ritenuti responsabili per danni o perdite dovuti ad un qualsiasi utilizzo di queste informazioni.

Rendimento: La performance del benchmark indicata deriva da una combinazione dell'HSBC Asian Local Bond Index dal lancio del Fondo fino al 31 mar 2016 e dell'JPM GBI-EM Broad Diversified Asia Index dal 1° aprile 2016 fino all'attuale periodo di reportistica.

Indicatori: la qualità media del credito può cambiare nel tempo. Il portafoglio non ha ricevuto rating da una società indipendente di rating. L'ultimo rating, basato sui rating assegnati alle obbligazioni da diverse società, è fornito per indicare la qualità media del credito delle obbligazioni sottostanti il portafoglio e generalmente va da AAA (il più alto) a D (il più basso). La qualità media del credito è determinata mediante l'assegnazione di un numero intero sequenziale ad ogni rating da AAA a D, facendo una semplice media ponderata per asset delle obbligazioni al valore corrente di mercato e arrotondando al rating più prossimo. Il rischio di default aumenta con il diminuire del rating, quindi la qualità media del credito qui fornita non è un indicatore statistico del rischio di default del portafoglio perché una semplice, media ponderata non misura il crescente livello di rischio delle obbligazioni con più basso rating. La qualità media del credito è fondata solo a scopo informativo. Posizioni in derivati e titoli senza rating non sono comprese nella qualità media del credito.

Dati relativi alle classi: la commissione annuale è data dalla somma della commissione di distribuzione e quella di gestione.