

Dati Relativi al Fondo

Valuta base del fondo	EUR
Patrimonio in gestione (EUR)	283 Milioni
Data di lancio	29.08.2003
Numero di titoli	53
Benchmark	Bloomberg Barclays Euro Aggregate Index
Stile d'investimento	Obbligazionario
Categoria Morningstar™	Obbligazionari Diversificati EUR
Categoria Assogestioni	Obbligazionario Altre Specializzazioni
Rendimento Cedolare – A (Mdis) EUR	1,59%

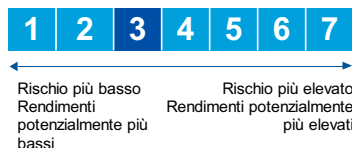
Obiettivo d'Investimento

Il Fondo si prefigge di massimizzare il rendimento totale dagli investimenti, consistente di una combinazione di rendimento da interesse, apprezzamento del capitale e guadagni valutari, investendo in un portafoglio di titoli di debito a tasso fisso e variabile e obbligazioni di governi, emittenti legati ai governi o societari in Europa.

Gestori

Sonal Desai, PhD: Stati Uniti
John Beck: Regno Unito
David Zahn, CFA: Regno Unito

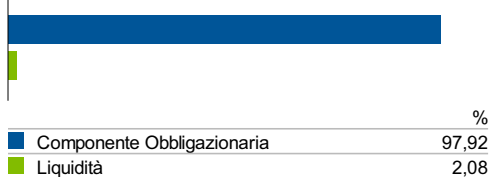
Livello di Rischio - A (Mdis) EUR



Rating - A (Mdis) EUR

Stelle Morningstar™: ★★★★★

Composizione del Portafoglio (valore di mercato)

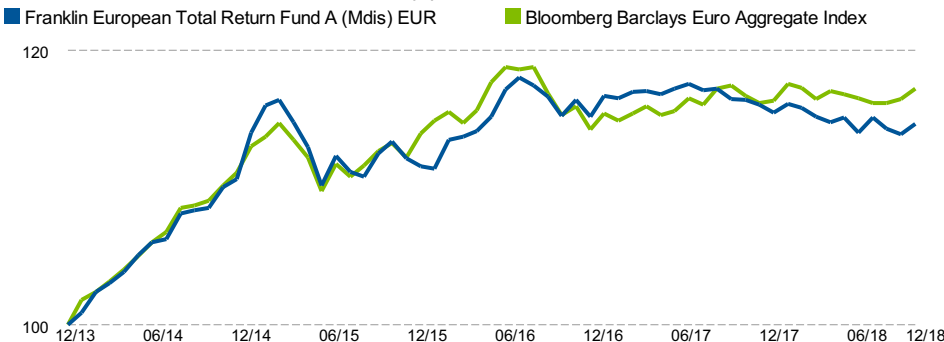


Dati relativi alla classe

Classe	Data di lancio	NAV	TER (%)	Commissioni		Dividendi		Codici d'Identificazione	
				Max comm. d'Ingresso (%)	Comm. annuale (%)	Freq	Ultima data stacco dividendo	Ultimo stacco dividendo	Bloomberg ID
A (Mdis) EUR	29.08.2003	9,84 EUR	0,95	3,00	0,70	Mens.	17.12.2018	0,0130	TEMTRAD LX LU0170473531
A (acc) EUR	29.08.2003	14,96 EUR	0,95	3,00	0,70	N/A	N/A	N/A	TEMTRAA LX LU0170473374
A (Mdis) USD	25.10.2005	11,29 USD	0,95	3,00	0,70	Mens.	17.12.2018	0,0150	TETRADU LX LU0231792887
N (acc) EUR	29.08.2003	13,43 EUR	1,65	N/A	1,40	N/A	N/A	N/A	TEMTRBX LX LU0170474000
N (Mdis) EUR	16.06.2008	10,87 EUR	1,65	N/A	1,40	Mens.	17.12.2018	0,0140	TETNMDE LX LU0366769064

Rendimento

Rendimento a 5 anni in valuta della classe (%)



Performance di periodo in valuta della classe (%)

	12/17	12/16	12/15	12/14	12/13
A (Mdis) EUR	-1,52	0,01	3,79	1,39	10,61
Benchmark in EUR	0,41	0,68	3,32	1,00	11,10

Rendimento in valuta della classe (%)

	Cumulativo				Annualizzato		
	1 anno	3 anni	5 anni	Dal lancio	3 anni	5 anni	Dal lancio
A (Mdis) EUR	-1,52	2,22	14,64	49,50	0,73	2,77	2,66
Benchmark in EUR	0,41	4,45	17,21	84,58	1,46	3,23	4,08

Le performance passate non sono indicazione o garanzia di performance future. Tutti i dati di performance mostrati sono nella valuta del Fondo ed includono i dividendi reinvestiti e sono al netto delle spese di gestione. I prezzi di vendita ed altre commissioni, tasse ed altri costi rilevanti pagati dall'investitore non sono inclusi nei calcoli. Le oscillazioni valutarie possono influenzare il valore degli investimenti all'estero. Quando si investe in un fondo denominato in una valuta estera, la performance può anche essere influenzata dalle oscillazioni valutarie. I riferimenti agli indici vengono effettuati solo per finalità di confronto e sono forniti per rappresentare il contesto di investimento in essere durante i periodi di tempo mostrati. Un indice non è gestito e non si può investire direttamente in un indice. La performance dell'indice non comprende la deduzione delle spese e non rappresenta la performance di alcun fondo Franklin Templeton. Quando si converte la performance del portafoglio o del benchmark, tra di essi è possibile usare tassi di cambio di chiusura diversi.

Indicatori

Rating Medio dei Titoli in Portafoglio	A
Duration media ponderata	3,21 anni
Scadenza Media Ponderata	8,67 anni
Rendimento a scadenza	1,42%
Deviazione Standard (5 anni)	3,46%

Composizione del Fondo

■ Franklin European Total Return Fund ■ Bloomberg Barclays Euro Aggregate Index

Geografica (esposizione nozionale)

	% del Totale	
Italia	14,33	/ 14,51
Spagna	9,24	/ 10,53
Danimarca	7,62	/ 0,38
Polonia	7,57	/ 0,39
Unione Europea	5,73	/ 0,00
Olanda	5,70	/ 5,43
Svezia	4,38	/ 0,88
Germania	-18,27	/ 18,08
Francia	-19,74	/ 22,26
Altri	35,22	/ 27,55

Valuta (esposizione nozionale)

	% del Totale	
EUR—Euro	82,23	/ 100,00
DKK—Corona Danese	7,62	/ 0,00
Corona Norvegese	6,49	/ 0,00
Corona Svedese	3,10	/ 0,00
Zloty Polacco	0,26	/ 0,00
Sterlina Britannica	0,20	/ 0,00
Dollari USA	0,11	/ 0,00

Settore (esposizione nozionale)

	% del Totale	
Societario IG EURO	19,61	/ 17,99
Europa non UEM	10,96	/ 0,43
Governativo	6,99	/ 2,07
Societario HY EURO	1,19	/ 0,00
Cartolarizzati Euro	0,00	/ 8,07
Asia ex-Japan	0,00	/ 3,12
Governativi UEM	-9,81	/ 56,92
Liquidità	2,08	/ 0,00
Altri	20,75	/ 11,41

Informativa sui derivati compresi nel portafoglio

I dati relativi al valore di mercato riflettono il valore di negoziazione degli investimenti. I dati relativi all'esposizione nozionale misurano l'esposizione del portafoglio, compresa l'eventuale copertura o l'aumento dell'esposizione tramite determinati derivati tenuti nel portafoglio (o i rispettivi asset di riferimento sottostanti). Duration media, scadenza media ponderata, e rendimento a scadenza riflettono determinati strumenti derivati tenuti nel portafoglio (o i rispettivi asset di riferimento sottostanti). Le percentuali di composizione del portafoglio potrebbero non essere pari al 100% e potrebbero essere negative a causa di arrotondamenti, dell'uso di strumenti derivati, di operazioni non regolate o di altri fattori.

Quali sono i rischi principali?

Il valore delle azioni del Fondo e il reddito da esso derivante sono soggetti a rialzi e ribassi e gli investitori potrebbero non recuperare l'intero capitale investito.

Il rendimento può risentire anche delle fluttuazioni valutarie. Le fluttuazioni valutarie possono influire sul valore degli investimenti esteri.

Il Fondo investe principalmente in obbligazioni europee di qualità superiore emesse da qualunque tipo di entità. Tali titoli sono storicamente soggetti ad oscillazioni di prezzo, generalmente dovute a tassi d'interesse o movimenti del mercato obbligazionario. Di conseguenza, il rendimento del Fondo può registrare moderate fluttuazioni nel tempo.

Il Fondo può distribuire reddito al lordo delle spese. Pur consentendo una potenziale distribuzione di maggiore reddito, ciò potrebbe avere l'effetto di ridurre il capitale.

Altri rischi significativi comprendono: rischio di credito, rischio valutario, rischio dei derivati, rischio di liquidità.

Per una descrizione completa di tutti i rischi relativi a questo Fondo, si rimanda alla sezione "Considerazioni sui rischi" del Fondo dell'attuale prospetto di Franklin Templeton Investment Funds.

Informazioni Legali

Prima dell'adesione leggere il Prospetto informativo e il Documento Informativo Chiave per gli Investitori.

Questo documento è da intendersi unicamente di interesse generale e non costituisce alcun consiglio di tipo legale o fiscale, e nemmeno un'offerta di azioni o un invito a richiedere azioni di alcuna delle SICAV di diritto lussemburghese Franklin Templeton Investment Funds ("la Sicav"). Nessuna parte di questo documento deve essere interpretata come consiglio all'investimento. Le sottoscrizioni alle azioni di un Fondo possono essere effettuate solo sulla base del prospetto del Fondo, del relativo Documento Chiave per gli Investitori, accompagnato dall'ultima relazione annuale rivista disponibile e dall'ultima relazione semi-annuale se pubblicata successivamente. Il valore delle azioni in un Fondo ed i rendimenti che ne derivano possono scendere come salire, e gli investitori possono non riottenere l'intero importo investito. Le performance passate non sono indicazione o garanzia di performance future. Le fluttuazioni valutarie possono influire sul valore degli investimenti effettuati in valuta straniera. Quando si investe in un fondo denominato in una valuta estera, anche la vostra performance può subire variazioni dovute alle oscillazioni valutarie. Un investimento in un Fondo comporta rischi che sono descritti nel prospetto completo e nel Documento Informativo Chiave per gli Investitori. Nei mercati emergenti i rischi possono essere maggiori rispetto a quelli nei paesi sviluppati. Gli investimenti in strumenti derivati comportano rischi specifici più ampiamente descritti nel prospetto del Fondo e nel Documento Chiave per gli Investitori. Nessuna Azione dei Comparti della Sicav potrà in ogni caso essere offerta o venduta a residenti degli Stati Uniti d'America e ai residenti del Canada. Le azioni di un Fondo non sono disponibili per la distribuzione in tutte le giurisdizioni e i potenziali investitori sono tenuti a confermare la disponibilità con il loro rappresentante locale Franklin Templeton Investments prima di assumere qualsiasi decisione di investimento. Qualsiasi ricerca ed analisi contenuta in questo documento è stata fornita da Franklin Templeton Investments per le sue finalità ed è a voi fornita solo per inciso. Riferimenti a particolari settori o aziende sono a scopo informativo generale e non sono necessariamente indicativi della posizione di un fondo in alcun momento. Siete pregati di consultarvi con il vostro consulente finanziario prima di decidere di investire. Una copia dell'ultimo prospetto, del relativo Documento Chiave per gli Investitori e dell'ultima relazione annuale e della relazione semi-annuale, se pubblicata successivamente, possono essere reperiti sul nostro sito web www.franklintempleton.it o reperiti senza alcun onere presso Franklin Templeton International Services S.à r.l. Succursale Italiana. Pubblicato da Franklin Templeton International Services S.à r.l. Succursale Italiana - Corso Italia, 1 - 20122 Milano - Tel: +39 0285459 11 - Fax: +39 0285459 222.

Dati Relativi al Fondo: Il **Rendimento Cedolare** si basa sulla distribuzione dell'ultimo mese ed è presentato come percentuale annualizzata alla data indicata. Non comprende oneri preliminari e le distribuzioni agli investitori possono essere soggette a imposte. Le informazioni si basano su dati storici e potrebbero non rispecchiare le distribuzioni attuali o future.

Gestori: CFA® e Chartered Financial Analyst® sono marchi registrati di proprietà del CFA Institute.

Livello di Rischio: La classificazione dei rischi non è una misura del rischio di perdita del capitale, ma indica le precedenti oscillazioni del valore del fondo e non si garantisce che resti fissa. (Per ulteriori chiarimenti si prega di consultare il relativo Documento Chiave per gli Investitori o di rivolgersi al proprio consulente per gli investimenti).

Rating: Copyright - © 2019 Morningstar, Inc. Tutti i diritti riservati. Le informazioni qui contenute (1) sono di proprietà di Morningstar; (2) non possono essere copiate o distribuite; e (3) non se ne garantisce l'accuratezza, la completezza o la puntualità. Né Morningstar né chi ha fornito le informazioni a Morningstar possono essere ritenuti responsabili per danni o perdite dovuti ad un qualsiasi utilizzo di queste informazioni.

Indicatori: Il rating della qualità creditizia media (ACQ) può variare nel tempo. Il portafoglio in sé non è stato valutato da un'agenzia di rating indipendente. Il rating in lettere, che può basarsi sui rating obbligazionari attribuiti da diverse agenzie (o rating interni nel caso di obbligazioni prive di rating, liquidità e mezzi equivalenti), è fornito per indicare il rating creditizio medio degli investimenti sottostanti del portafoglio ed è generalmente compreso tra AAA (massimo) e D (minimo). Nel caso di obbligazioni prive di rating, liquidità e mezzi equivalenti, i rating possono essere assegnati sulla base dei rating dell'emittente, dei rating delle partecipazioni sottostanti di un veicolo d'investimento in pool, oppure di altri fattori pertinenti. L'ACQ è stabilita assegnando un numero intero sequenziale a tutti i rating creditizi da AAA a D, facendo una semplice media asset-ponderata degli investimenti al valore di mercato e arrotondando al rating più vicino. Il rischio d'insolvenza aumenta a mano a mano che diminuisce il rating dell'obbligazione; di conseguenza, l'ACQ fornita non è una misurazione statistica del rischio d'insolvenza del portafoglio poiché una semplice media ponderata non misura il livello crescente di rischio delle obbligazioni con rating più basso. L'ACQ può essere inferiore nel caso in cui liquidità e mezzi equivalenti siano esclusi dal calcolo. L'ACQ è fornita a puro titolo informativo. L'ACQ non tiene conto delle posizioni in derivati.

Dati relativi alle classi: la commissione annuale è data dalla somma della commissione di distribuzione e quella di gestione.